

防疫課程不中斷

以google Meet實現遠距教學

簡單三步驟，啟動遠距教 & 學

1. 教師啟動 google Meet，發起一個會議。
2. 將視訊會議連結資訊交到學生手上。
3. 開始教學。



進階視訊會議功能現已免費
開放給所有人使用。

我們重新打造了 Google Meet，讓所有人都能免費使用這項
既安全又實用的商務會議服務。

 新會議

 輸入會議代碼或連結

(教師) 登入G Suite帳號，啟動meet服務，發起會議 <https://meet.google.com/>



(教師) 輸入會議名稱，發起會議。



The screenshot shows a Google Meet interface with a teal background. At the top left, it says "Meet 上午8:39 · 週四, 2月27日". At the top right, there are icons for a home button, settings, chat, and a profile picture. In the center, a white dialog box titled "加入或發起會議" (Join or Start Meeting) is open. The dialog box contains the text "請輸入會議代碼或暱稱。如要發起會議，請輸入暱稱或將這個欄位留空。" (Please enter a meeting code or nickname. To start a meeting, enter a nickname or leave this field empty.) Below the text is a text input field containing "2020". To the right of the input field is a green button labeled "繼續" (Continue). To the right of the dialog box, there is a dark green button with a plus sign and the text "加入或發起會議" (Join or Start Meeting). Below this button is a white box with the text "今天未安排任何會議" (No meetings scheduled for today). At the bottom left, there is a footer that says "Blending In · Kyle Bean & Aaron Tilley · g.co/kbata". At the bottom right, there is a small black box with the text "垃圾桶" (Trash).

Meet 上午8:39 · 週四, 2月27日

加入或發起會議

請輸入會議代碼或暱稱。如要發起會議，請輸入暱稱或將這個欄位留空。

2020

繼續

+ 加入或發起會議

今天未安排任何會議

Blending In · Kyle Bean & Aaron Tilley · g.co/kbata

垃圾桶

(教師) 確認麥克風、攝影機狀態，進入會議。

收件匣 (10,323) - mini@tmail... Messenger Meet - qmw-athu-jyy

meet.google.com/qmw-athu-jyy?fbclid=IwAR2MEv...

Meet

mini@tmail.ilc.edu.tw
切換帳戶

2020

陳一鳴已加入這場通話

立即加入 顯示在所有人的主畫面上

其他選項

加入會議並使用電話收發音訊

8:58

傳送會議資訊給學生，點選連結即可加入視訊課程

 詳細資料  附件 (0)

2020

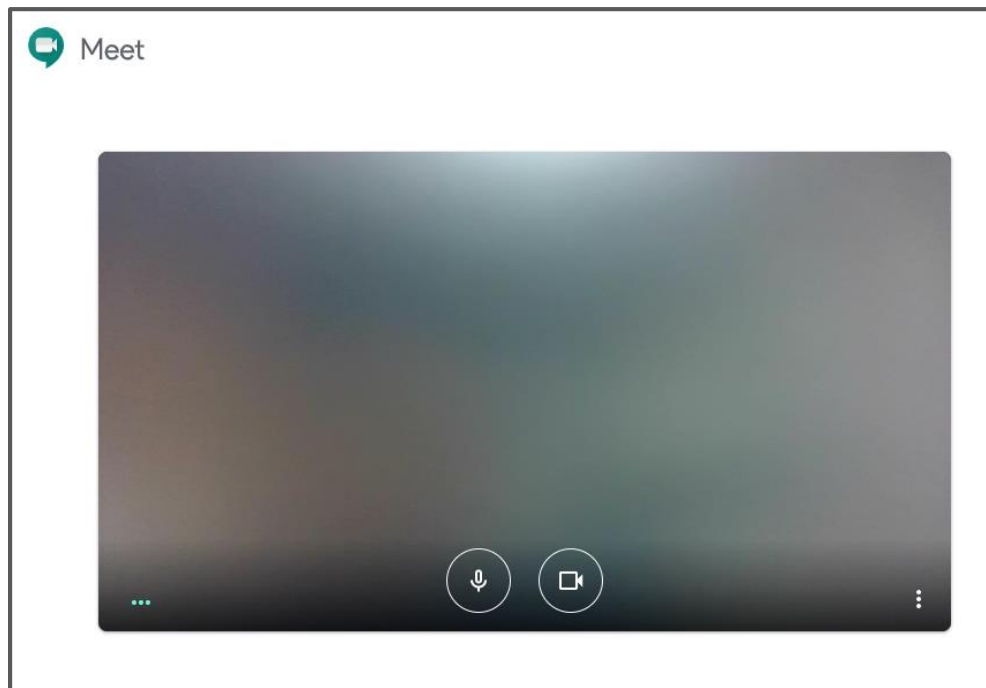
會議暱稱 (只能在「宜蘭縣教育資訊網路中心 - 教師電子郵件」中使用)

會議參加資訊

<https://meet.google.com/qmw-athu-jyy>
會議撥入號碼：(US) +1 765-391-5257 PIN 碼：929 739 215#

 複製會議參加資訊

(學生) 點選會議連結，輸入名稱，加入會議。
不需登入帳號也能參視訊學習喔！

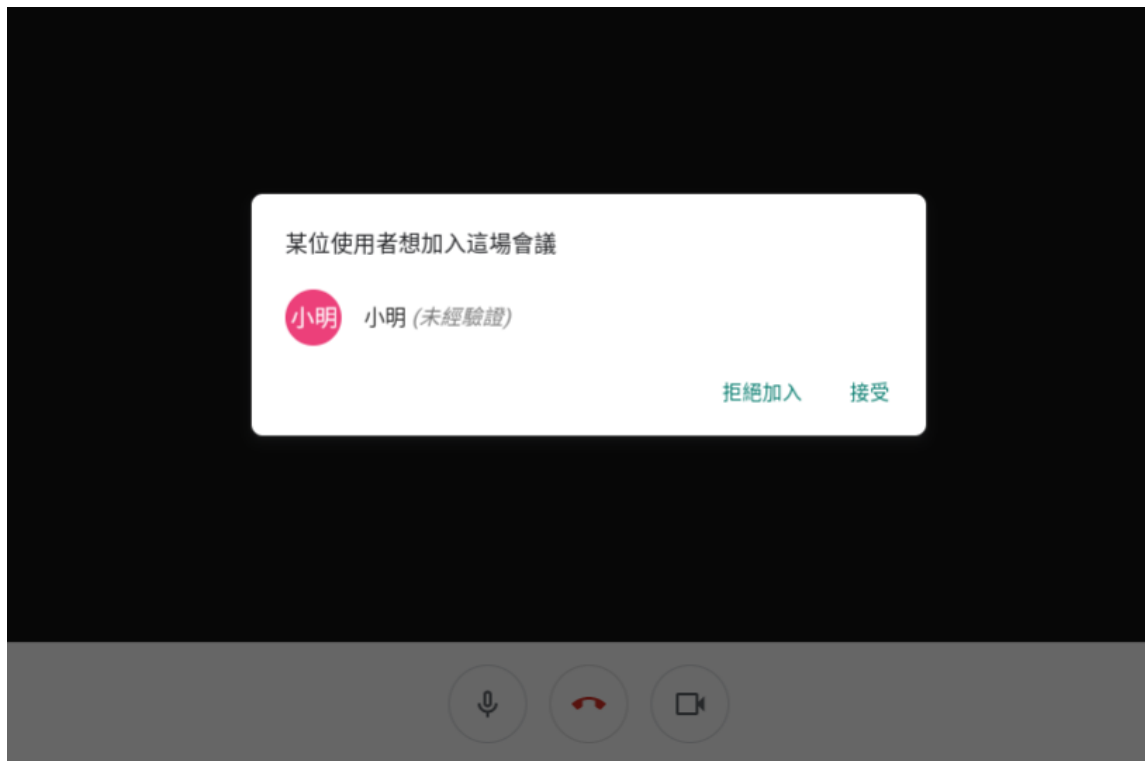


你的名稱為何?

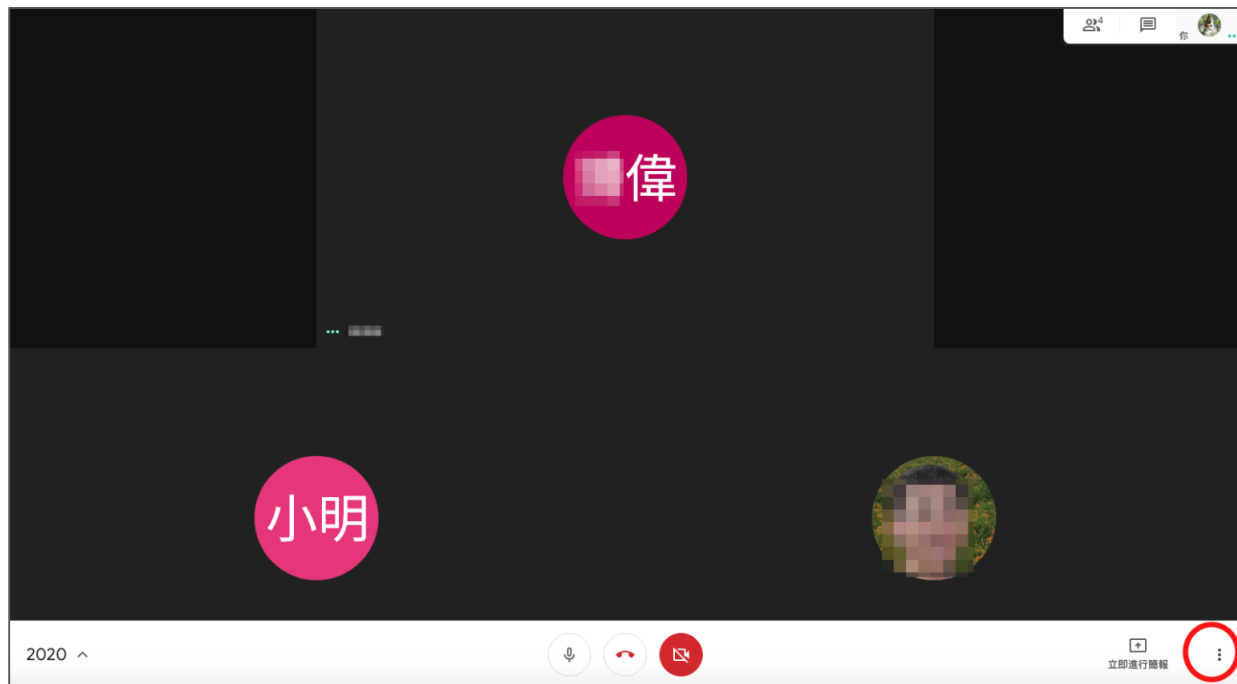
✓ 小明

✓ 要求加入 顯示在所有人的主畫面上

(教師) 確認參與同學，同意加入。



右下角設定功能，切換不同版面配置



啟動教學，傳送教師電腦畫面。
學生也可利用該功能進行線上學習分享。



善用教育雲端帳號，取得豐富線上教學資源，派送學習任務，輔助學生自主學習。<https://cloud.edu.tw/>



工作坊相關資訊 請至活動專區與帳號申請(講師名單)頁面查看



活動資訊與帳號申請
(講師名單)



適性教學學校甄選



自主學習專區



分享與交流



操作手冊



因材網

學習拍



教育大市集



教育百科



教育媒體影音



教師e學院



英語文學習



華語文學習



教學寶庫